Статистика населения и здравоохранения

01 Статистические сборники

02 Информационно-статистический материал

03 Статистический бюллетень, экспресс-информации

04 Сборники с итогами Всероссийской переписи населения

Отдел статистики населения и здравоохранения

Тел.: 8(3532) 31-24-12
e-mail: p56_stat@gks.ru
https: // orenstat.gks.ru

Статистический сборник

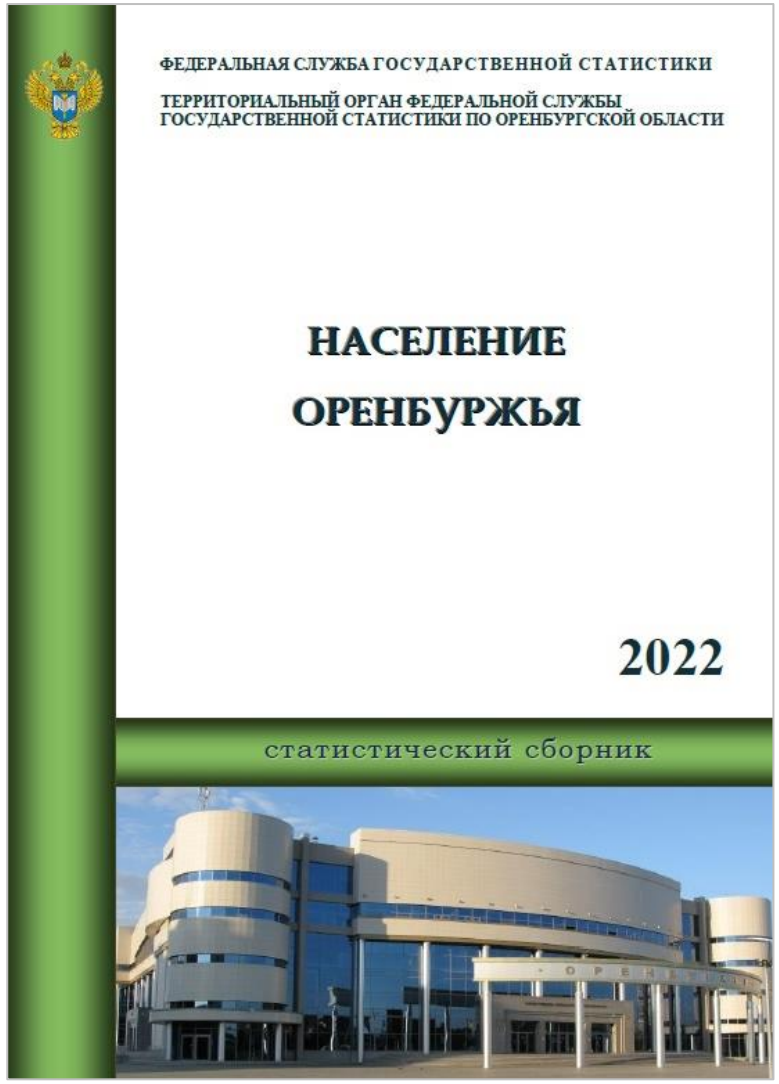

В статистическом сборнике **«Население Оренбуржья»** представлены данные по административно-территориальному делению области, плотности населения. Размещены сведения о численности населения на 1 января 2022 года и в среднем за 2021 год по административно-территориальному делению и муниципальным образованиям области. Представлены данные о численности населения по России в целом и субъектам Приволжского федерального округа. Публикуется прогноз численности населения в целом по области до 2035 года.

Статистический сборник
Население Оренбуржья

- Территория и численность населения по административно-территориальным единицам
- Муниципальные образования

Статистический сборник

Население Оренбуржья

Численность населения[1)]
(тысяч человек)

	Все население	в том числе		В общей численности		Число женщин на 1000 мужчин
		городское	сельское	мужчины	женщины	
Данные переписей населения:						
17 декабря 1926	1498,3	212,8	1285,5	705,2	793,1	1125
17 января 1939	1674,5	379,9	1294,6	792,0	882,5	1114
15 января 1959	1828,7	820,0	1008,7	827,4	1001,3	1210
15 января 1970	2047,4	1082,3	965,1	945,9	1101,5	1165
17 января 1979	2088,1	1258,4	829,7	973,9	1114,2	1144
12 января 1989	2170,7	1406,6	764,1	1022,1	1148,6	1124
9 октября 2002	2179,5	1260,1	919,4	1022,2	1157,3	1132
14 октября 2010	2033,1	1214,0	819,1	945,2	1087,9	1151
Оценка на 1 января:						
2016	1994,7	1195,8	798,9	928,0	1066,7	1149
2017	1989,6	1194,0	795,6	925,9	1063,7	1149
2018	1977,7	1188,9	788,8	920,7	1057,0	1148
2019	1963,0	1183,5	779,5	914,2	1048,8	1147
2020	1956,8	1186,6	770,2	911,7	1045,1	1146
2021	1942,9	1182,1	760,8	905,7	1037,2	1145
2022	1924,6	1175,4	749,2	…	…	…

[1)] Данные приведены: по переписи населения за 1926, 1939гг. – по наличному населению; за последующие годы – по постоянному населению.

ЧИСЛЕННОСТЬ НАСЕЛЕНИЯ ПО СУБЪЕКТАМ ПРИВОЛЖСКОГО ФЕДЕРАЛЬНОГО ОКРУГА

на 1 января 2022 г., тысяч человек

Оренбургская область по численности населения занимает **7 место** в Приволжском федеральном округе и **23 место** в Российской Федерации

ЧИСЛЕННОСТЬ НАСЕЛЕНИЯ ПО МУНИЦИПАЛЬНЫМ ОБРАЗОВАНИЯМ

на 1 января 2022 г., тысяч человек

Городские округа:

Абдулинский	24,3
город Бугуруслан	47,3
город Бузулук	85,8
Гайский	41,3
Кувандыкский	38,1
город Медногорск	25,1
город Новотроицк	87,6
город Оренбург	586,5
город Орск	227,1
Соль-Илецкий	48,9
Сорочинский	38,7
Ясненский	17,8
ЗАТО п.Комаровский	7,2

Муниципальные районы:

Адамовский	20,3
Акбулакский	23,5
Александровский	12,9
Асекеевский	16,5
Беляевский	14,2
Бугурусланский	16,0
Бузулукский	29,5
Грачёвский	10,5
Домбаровский	13,0
Илекский	22,6
Кваркенский	13,7
Красногвардейский	17,7
Курманаевский	14,5
Матвеевский	9,8
Новоорский	25,4
Новосергиевский	32,3
Октябрьский	17,6
Оренбургский	106,7
Первомайский	22,3
Переволоцкий	24,7
Пономарёвский	12,8
Сакмарский	27,7
Саракташский	36,7
Светлинский	10,8
Северный	11,3
Ташлинский	22,8
Тоцкий	31,0
Тюльганский	16,7
Шарлыкский	15,4

Статистический сборник

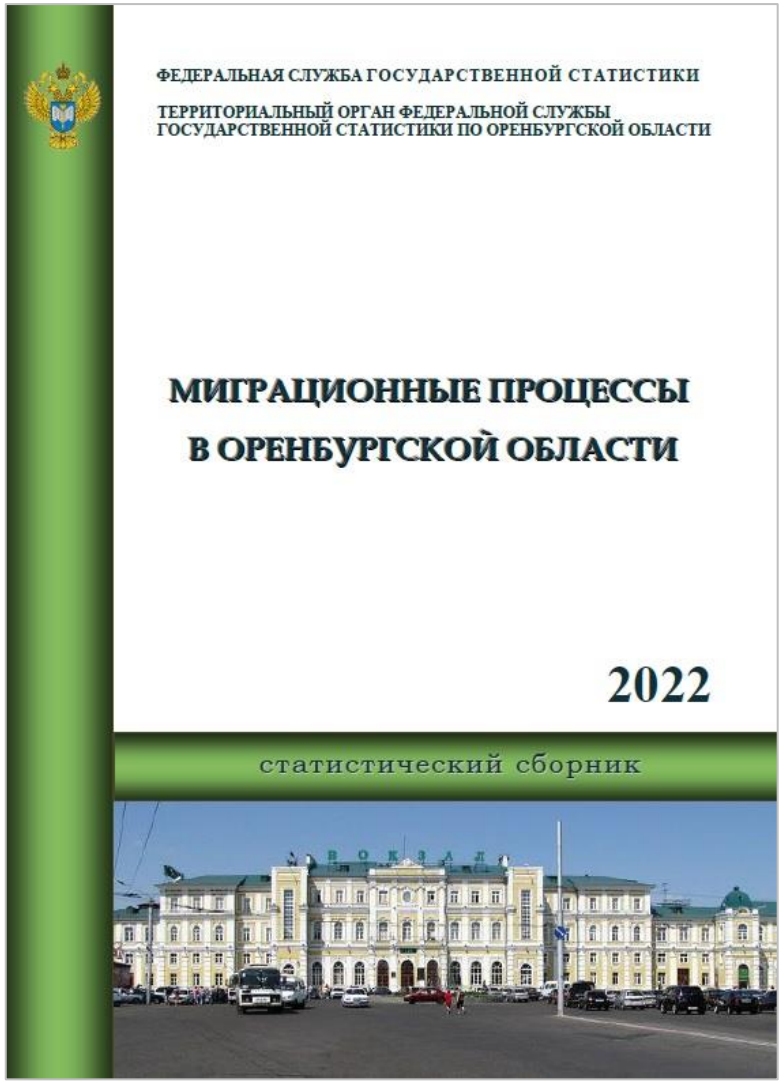

В статистическом сборнике **«Миграционные процессы в Оренбургской области»** отражена информация о миграционных процессах по области, городским округам и муниципальным районам. Публикуются данные о распределении мигрантов по полу, возрасту, образованию, семейной структуре, брачному состоянию, гражданству, обстоятельствам, вызвавшим необходимость смены места жительства. Содержится информация о числе вынужденных переселенцев по данным УМВД России по Оренбургской области. В сборнике также представлены общие итоги миграции по России и субъектам Приволжского федерального округа.

Статистический сборник

Миграционные процессы в Оренбургской области

- Миграция населения
- Вынужденные переселенцы

Статистический сборник

Миграционные процессы в Оренбургской области

Возрастно-половой состав мигрантов (человек)

	2020				2021			
	прибывшие		выбывшие		прибывшие		выбывшие	
	мужчины	женщины	мужчины	женщины	мужчины	женщины	мужчины	женщины
По области	23093	25353	22828	26242	24159	26068	23477	26790
в том числе в возрасте, лет								
0 – 5	2076	2014	2135	2111	2156	2011	2139	2080
6 – 13	2619	2633	2650	2764	2866	2772	2963	2772
14 – 17	1149	982	1252	1089	1275	1234	1560	1449
18 – 19	941	1037	1221	1323	943	938	1217	1256
20 – 24	2636	3043	2435	2842	2798	2994	2231	2624
25 – 29	2366	2969	2448	3152	2369	2850	2205	2902
30 – 39	5011	5360	4886	5595	5026	5432	4807	5607
40 – 49	2912	2732	2641	2742	2931	2856	2742	2888
50 – 54	892	975	834	973	991	1002	877	1067
55 – 59	920	1017	806	1053	934	1058	847	1064
60 – 64	705	871	660	864	801	991	781	1009
65 и старше	866	1720	860	1734	1069	1930	1108	2072
Из общей численности – население в возрасте:								
моложе трудоспособного	5139	5021	5224	5295	5489	5270	5632	5384
трудоспособном	16563	16896	16253	17493	16992	17010	16137	17454
старше трудоспособного	1391	3436	1351	3454	1678	3788	1708	3952

МИГРАЦИОННЫЙ ПРИРОСТ ЗА СЧЕТ ПЕРЕДВИЖЕНИЙ СО СТРАНАМИ СНГ ПО СУБЪЕКТАМ ПРИВОЛЖСКОГО ФЕДЕРАЛЬНОГО ОКРУГА

2021 г., человек

ОБЩИЕ ИТОГИ МИГРАЦИИ НАСЕЛЕНИЯ ПО МУНИЦИПАЛЬНЫМ ОБРАЗОВАНИЯМ

2021 г., человек

Городские округа:	Число прибывших	Число выбывших
Абдулинский	707	861
город Бугуруслан	786	1112
город Бузулук	2290	1741
Гайский	815	1182
Кувандыкский	1187	1413
город Медногорск	642	709
город Новотроицк	1751	1753
город Оренбург	14049	11025
город Орск	5498	4271
Соль-Илецкий	633	1156
Сорочинский	640	797
Ясненский	576	857

Муниципальные районы:	Число прибывших	Число выбывших
Адамовский	639	1162
Акбулакский	657	867
Александровский	400	572
Асекеевский	620	765
Беляевский	232	540
Бугурусланский	341	627
Бузулукский	1310	1132
Грачёвский	174	354
Домбаровский	300	625
Илекский	639	739
Кваркенский	447	827
Красногвардейский	770	988
Курманаевский	355	544
Матвеевский	348	437
Новоорский	750	990
Новосергиевский	305	683
Октябрьский	461	635
Оренбургский	5170	2700
Первомайский	388	776
Переволоцкий	372	507
Пономарёвский	298	370
Сакмарский	912	747
Саракташский	520	756
Светлинский	350	582
Северный	281	439
Ташлинский	724	778
Тоцкий	1625	1602
Тюльганский	529	724
Шарлыкский	409	530

Статистический сборник

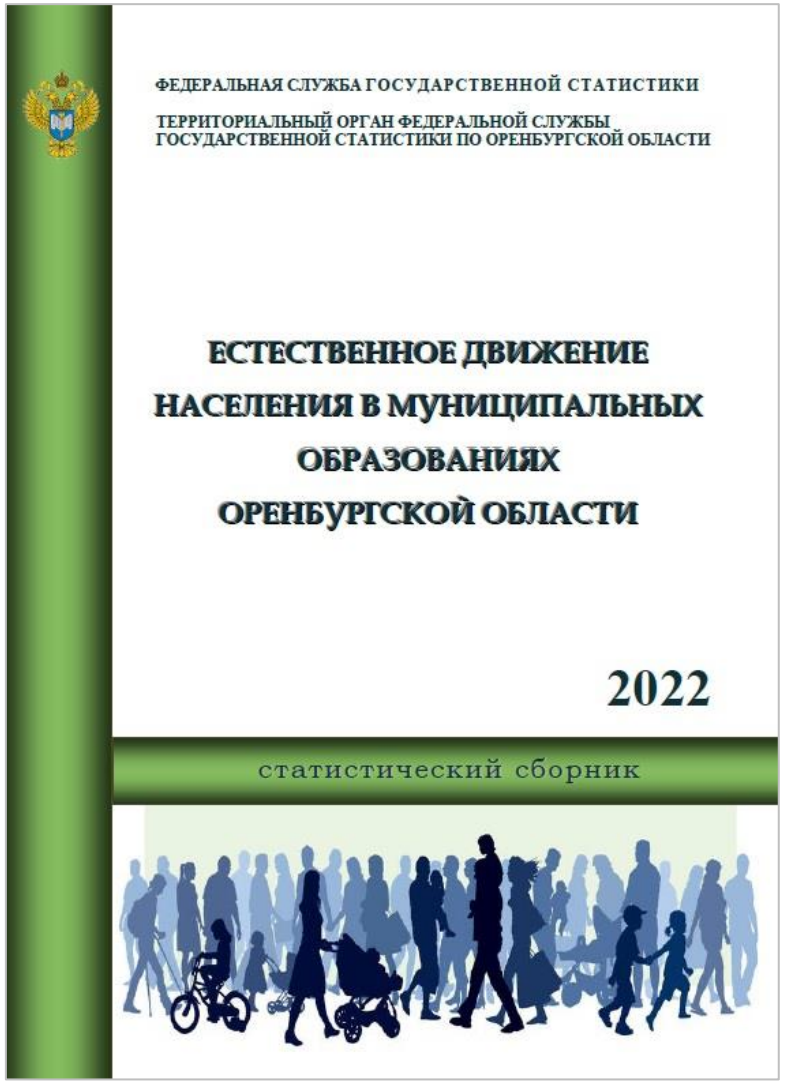

В статистическом сборнике **«Естественное движение населения в муниципальных образованиях Оренбургской области»** публикуются общие показатели воспроизводства населения, рождаемости и смертности (по возрасту, полу, причинам смерти), сведения о брачности и разводимости в разрезе городских округов и муниципальных районов области. Отдельные данные приведены в сопоставлении с субъектами Российской Федерации, входящими в Приволжский федеральный округ. Сборник содержит методологические комментарии.

Статистический сборник

Естественное движение населения в муниципальных образованиях Оренбургской области

- Общие показатели воспроизводства населения
- Рождаемость
- Смертность
- Браки и разводы

Статистический сборник

Естественное движение населения в муниципальных образованиях Оренбургской области

Родившиеся, умершие и естественный прирост, убыль (-) населения
(человек)

	2020			2021		
	родившиеся	умершие	естественный прирост, убыль (-)	родившиеся	умершие	естественный прирост, убыль (-)
	человек					
По области	18674	31807	-13133	18126	36423	-18297
Городское население	11113	18855	-7742	10784	21682	-10898
Сельское население	7561	12952	-5391	7342	14741	-7399
	на 1000 человек населения					
По области	9,6	16,3	-6,7	9,4	18,8	-9,4
Городское население	9,4	15,9	-6,5	9,1	18,4	-9,3
Сельское население	9,9	16,9	-7,0	9,7	19,5	-9,8

ОБЩИЕ КОЭФФИЦИЕНТЫ РОЖДАЕМОСТИ ПО МУНИЦИПАЛЬНЫМ ОБРАЗОВАНИЯМ

2021 г., на 1000 человек населения

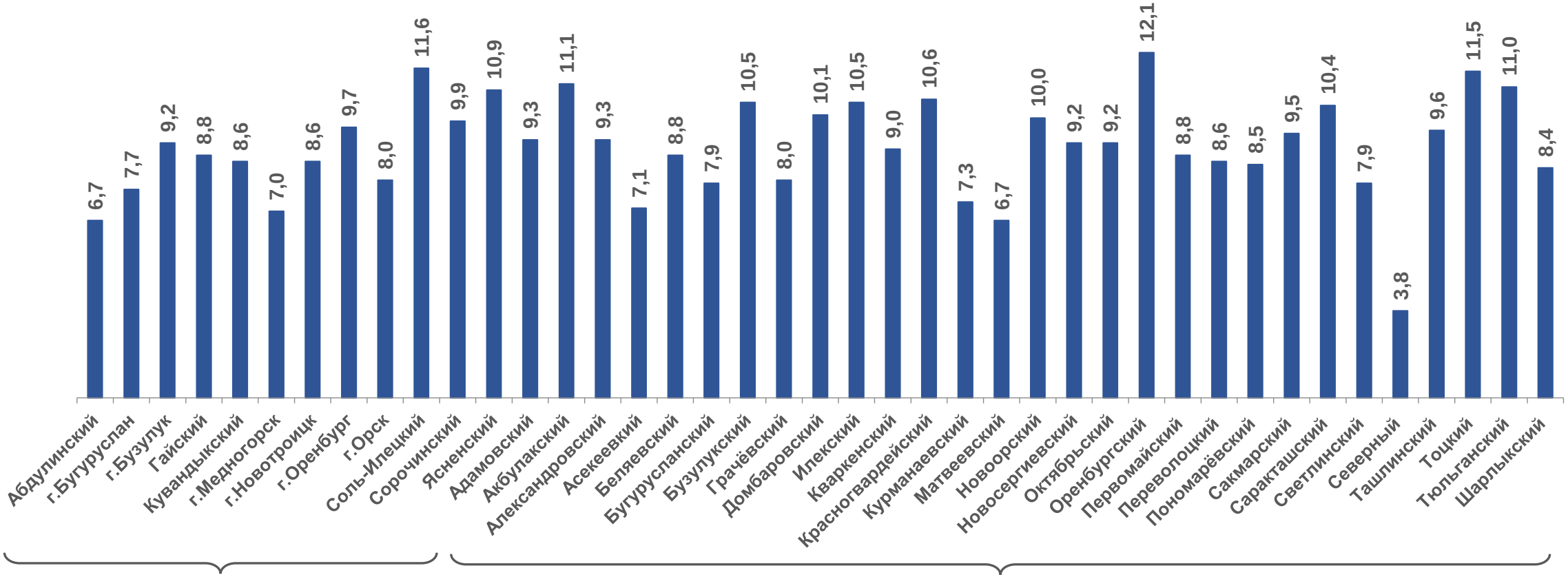

Статистический сборник

В статистическом сборнике **«Естественное движение населения Оренбургской области»** публикуются общие показатели воспроизводства населения в длительной динамике. Сборник содержит разностороннюю информацию, характеризующую естественное движение населения городских округов и муниципальных районов области. Отдельные показатели представлены по России и субъектам Приволжского федерального округа. В сборнике также публикуется демографический прогноз и международные сравнения по отдельным странам мира.

Статистический сборник

Естественное движение населения Оренбургской области

- Административно-территориальное деление и численность населения
- Общие показатели воспроизводства населения
- Рождаемость
- Смертность
- Смертность по причинам смерти
- Браки и разводы
- Демографический прогноз
- Международные сравнения

Статистический сборник

Естественное движение населения Оренбургской области

Родившиеся, умершие и естественный прирост, убыль (-) населения
(на 1000 человек населения)

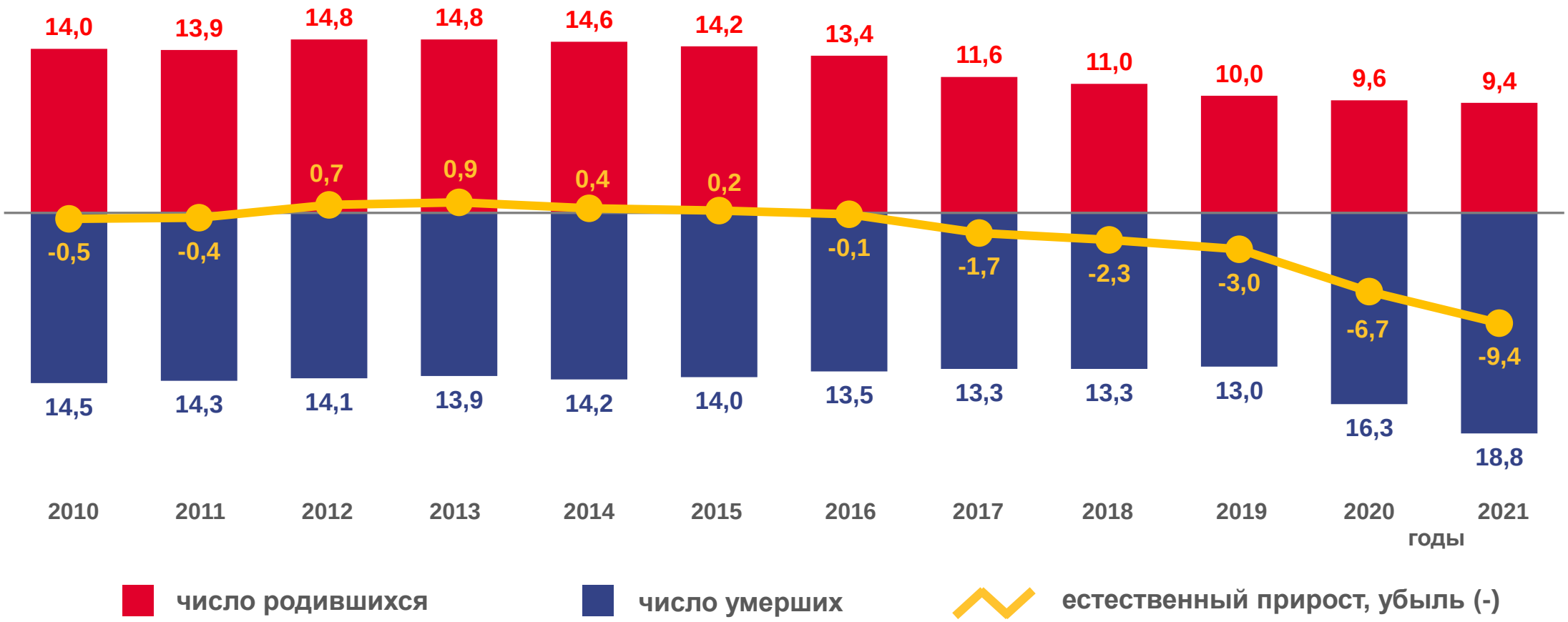

РОДИВШИЕСЯ, УМЕРШИЕ И ЕСТЕСТВЕННЫЙ ПРИРОСТ, УБЫЛЬ (-) НАСЕЛЕНИЯ ПО СУБЪЕКТАМ ПРИВОЛЖСКОГО ФЕДЕРАЛЬНОГО ОКРУГА

2021 г.

	Всего, человек			На 1000 человек населения		
	родившихся	умерших	естественный прирост, убыль(-)	родившихся	умерших	естественный прирост, убыль(-)
Российская Федерация	1398253	2441594	-1043341	9,6	16,7	-7,1
Приволжский федеральный округ	262404	518821	-256417	9,1	17,9	-8,8
Республика Башкортостан	39436	66110	-26674	9,8	16,5	-6,7
Республика Марий Эл	6391	11228	-4837	9,5	16,7	-7,2
Республика Мордовия	5265	14448	-9183	6,8	18,6	-11,8
Республика Татарстан	41057	60230	-19173	10,6	15,5	-4,9
Удмуртская Республика	14326	23280	-8954	9,6	15,6	-6,0
Чувашская Республика	11083	20451	-9368	9,2	17,0	-7,8
Пермский край	25178	44252	-19074	9,8	17,2	-7,4
Кировская область	10239	24273	-14034	8,2	19,5	-11,3
Нижегородская область	26104	62844	-36740	8,3	19,9	-11,6
Оренбургская область	18126	36423	-18297	9,4	18,8	-9,4
Пензенская область	9366	25568	-16202	7,3	19,9	-12,6
Самарская область	27581	57758	-30177	8,8	18,4	-9,6
Саратовская область	18257	48236	-29979	7,7	20,3	-12,6
Ульяновская область	9995	23720	-13725	8,3	19,6	-11,3

ОБЩИЕ КОЭФФИЦИЕНТЫ БРАЧНОСТИ ПО МУНИЦИПАЛЬНЫМ ОБРАЗОВАНИЯМ

2021 г., на 1000 человек населения

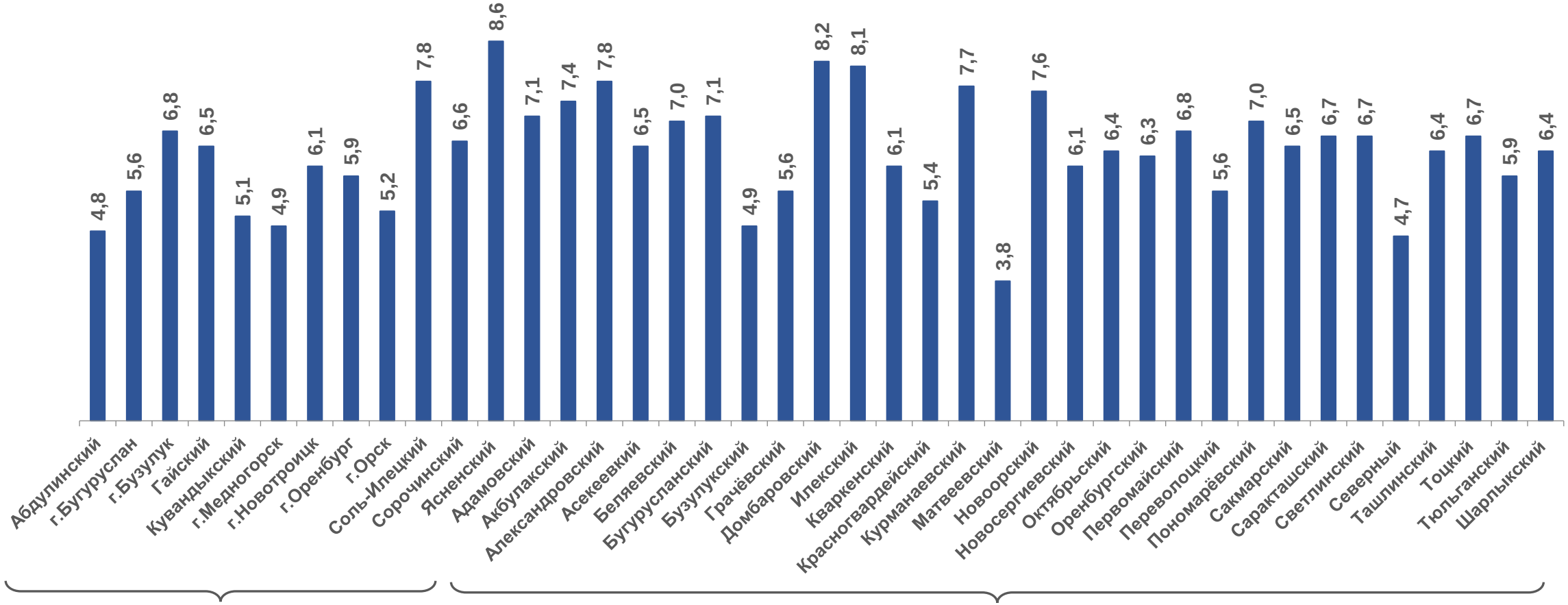

Статистический сборник

В статистическом сборнике **«Смертность населения Оренбургской области»** публикуются показатели смертности населения в городских округах и муниципальных районах области. Данные представлены по причинам смерти и возрастно-половой структуре. Уровень смертности населения области публикуется в длительной динамике. Отдельные показатели представлены по России и субъектам Приволжского федерального округа.



Статистический сборник

Смертность населения Оренбургской области

- Смертность
- Смертность по причинам смерти

Статистический сборник

Смертность населения Оренбургской области

Коэффициенты смертности по основным классам причин смерти
(число умерших на 100 000 человек населения)

КЛАССЫ БОЛЕЗНЕЙ	2020 ГОД	2021 ГОД	
Болезни системы кровообращения	760,2	728,9	↓
Новообразования	232,1	224,1	↓
Внешние причины смерти	98,3	87,0	↓
Болезни органов дыхания	65,4	95,3	↑
Болезни органов пищеварения	83,1	79,7	↓
Некоторые инфекционные и паразитарные болезни	33,2	34,7	↑

КОЭФФИЦИЕНТЫ СМЕРТНОСТИ ОТ ВСЕХ ПРИЧИН СМЕРТИ ПО СУБЪЕКТАМ ПРИВОЛЖСКОГО ФЕДЕРАЛЬНОГО ОКРУГА

2021 г., на 100 000 человек населения

Оренбургская область по уровню смертности занимает **9 место** среди субъектов Приволжского федерального округа

ОБЩИЕ КОЭФФИЦИЕНТЫ СМЕРТНОСТИ ПО МУНИЦИПАЛЬНЫМ ОБРАЗОВАНИЯМ

2021 г., на 1000 человек населения

Городские округа:

Абдулинский	22,7
город Бугуруслан	18,6
город Бузулук	18,7
Гайский	23,2
Кувандыкский	22,7
город Медногорск	24,9
город Новотроицк	23,7
город Оренбург	16,4
город Орск	20,2
Соль-Илецкий	17,6
Сорочинский	19,5
Ясненский	20,9

10 муниципальных образований

значение показателя **ниже** среднеобластного уровня

31 муниципальное образование

значение показатели **превышает** среднеобластной уровень

Муниципальные районы:

Адамовский	20,4
Акбулакский	18,0
Александровский	21,6
Асекеевский	21,8
Беляевский	21,1
Бугурусланский	22,9
Бузулукский	19,6
Грачёвский	24,8
Домбаровский	19,3
Илекский	22,4
Кваркенский	24,0
Красногвардейский	18,3
Курманаевский	25,1
Матвеевский	20,9
Новоорский	19,2
Новосергиевский	20,5
Октябрьский	22,3
Оренбургский	12,3
Первомайский	17,7
Переволоцкий	21,9
Пономарёвский	20,9
Сакмарский	19,5
Саракташский	21,6
Светлинский	22,1
Северный	23,4
Ташлинский	17,8
Тоцкий	15,1
Тюльганский	21,7
Шарлыкский	24,8

Статистический сборник

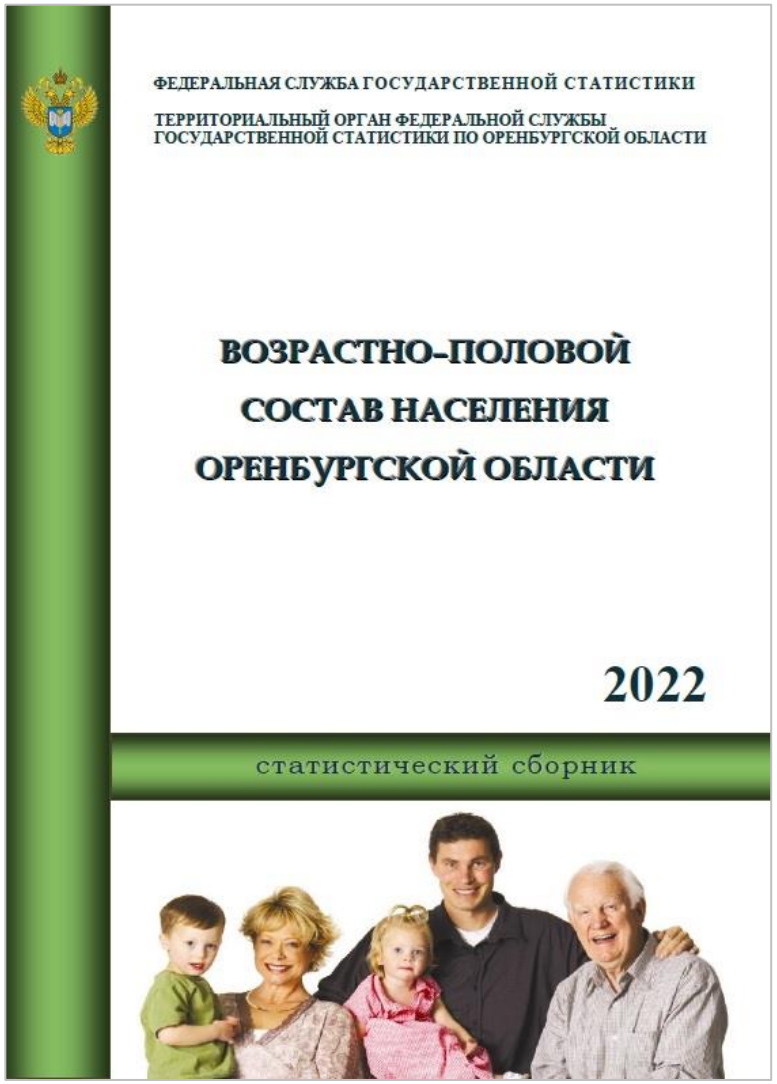

В статистическом сборнике **«Возрастно-половой состав населения Оренбургской области»** представлена информация о возрастно-половом составе населения области на начало 2022 года. Показатели по основным возрастным группам, отдельным возрастным группам детей и подростков, демографической нагрузке населения трудоспособного возраста публикуются в разрезе городских округов и муниципальных районов области. В сборнике опубликован демографический прогноз численности населения области по полу и основным возрастным группам. Отдельные данные приводятся в сравнении с данными субъектов Приволжского федерального округа.

Статистический сборник

Возрастно-половой состав населения Оренбургской области

- Распределение численности населения
- Возрастно-половой состав населения муниципальных образований области
- Международные сравнения



Статистический сборник

Возрастно-половой состав населения Оренбургской области

Численность населения
(на 1 января; человек)

Годы	Все население			Городское население			Сельское население		
	всего	мужчины	женщины	всего	мужчины	женщины	всего	мужчины	женщины
2010	2042043	949169	1092874	1212205	554222	657983	829838	394947	434891
2011	2031497	944507	1086990	1213643	554719	658924	817854	389788	428066
2012	2023665	940958	1082707	1206105	551132	654973	817560	389826	427734
2013	2016086	937513	1078573	1202748	549299	653449	813338	388214	425124
2014	2008566	934223	1074343	1202045	548662	653383	806521	385561	420960
2015	2001110	930713	1070397	1198547	546602	651945	802563	384111	418452
2016	1994762	928035	1066727	1195812	545117	650695	798950	382918	416032
2017	1989589	925911	1063678	1193968	544062	649906	795621	381849	413772
2018	1977720	920712	1057008	1188958	541538	647420	788762	379174	409588
2019	1963007	914214	1048793	1183529	538767	644762	779478	375447	404031
2020	1956835	911743	1045092	1186569	540331	646238	770266	371412	398854
2021	1942915	905680	1037235	1182109	538301	643808	760806	367379	393427
2022	1924578	898447	1026131	1175414	535838	639576	749164	362609	386555

ОЖИДАЕМАЯ ПРОДОЛЖИТЕЛЬНОСТЬ ЖИЗНИ ПРИ РОЖДЕНИИ ПО СУБЪЕКТАМ ПРИВОЛЖСКОГО ФЕДЕРАЛЬНОГО ОКРУГА

2021 г., число лет

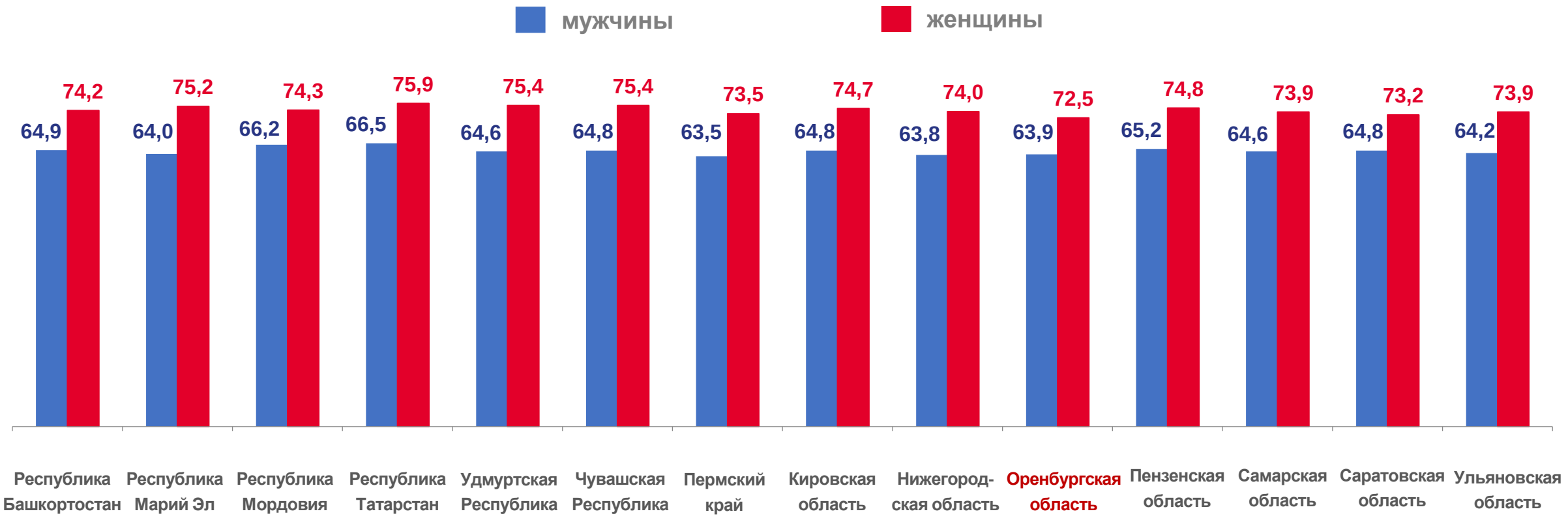

ДЕМОГРАФИЧЕСКАЯ НАГРУЗКА НА НАСЕЛЕНИЕ ТРУДОСПОСОБНОГО ВОЗРАСТА [1] ПО МУНИЦИПАЛЬНЫМ ОБРАЗОВАНИЯМ

2021 г., человек

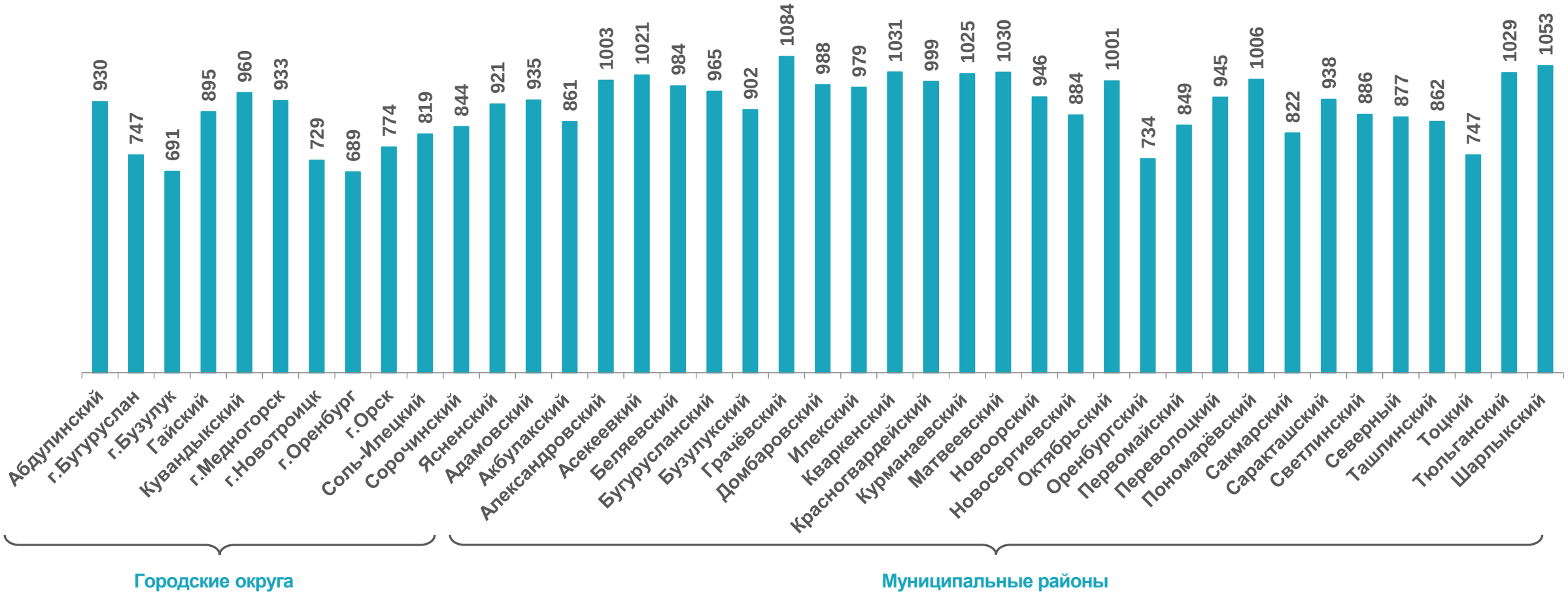

[1] На 1000 жителей трудоспособного возраста приходится лиц нетрудоспособного возраста.

Статистический сборник

В статистическом сборнике **«Здравоохранение в Оренбургской области»** содержатся сведения о медико-демографических аспектах здоровья населения и его отдельных социально-демографических групп, организации лечебно-профилактической помощи, санаторно-курортного лечения и отдыха населения, а также данные о состоянии рынка труда в здравоохранении, финансах и инвестициях в развитие здравоохранения, состоянии окружающей среды и санитарно-эпидемиологическом контроле. Отдельные показатели приведены по субъектам Приволжского федерального округа, муниципальным образованиям области.

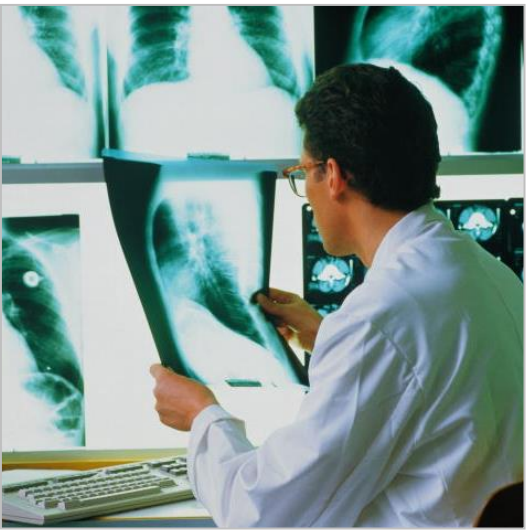

Статистический сборник

Здравоохранение в Оренбургской области

- Демографическая ситуация
- Состояние здоровья населения
- Ресурсы и деятельность организаций здравоохранения
- Занятость и оплата труда в здравоохранении
- Отдых, физическая культура и спорт
- Условия жизни населения
- Основные экономические показатели здравоохранения

Статистический сборник

Здравоохранение в Оренбургской области

Заболеваемость населения по основным классам, группам и отдельным болезням

(зарегистрировано заболеваний у пациентов с диагнозом, установленным впервые в жизни; на 100 000 человек населения)

	2010	2015	2020	2021
Все болезни	85695,8	77900,1	73783,7	84432,3
из них:				
некоторые инфекционные и паразитарные болезни	3108,1	3284,0	1256,1	1436,8
новообразования	1304,9	1315,2	878,7	961,1
болезни крови, кроветворных органов и отдельные нарушения вовлекающие иммунный механизм	479,9	347,5	236,2	277,5
болезни эндокринной системы, расстройства питания, нарушения обмена веществ	1266,1	1997,3	1717,1	1799,5
болезни нервной системы	1485,1	1553,1	1102,1	1130,9
болезни глаза и его придаточного аппарата	4286,8	3541,7	2275,3	2270,3
болезни уха и сосцевидного отростка	2721,4	2512,0	1750,6	1942,3
болезни системы кровообращения	2799,9	3818,4	3716,4	4178,3
болезни органов дыхания	33045,3	32194,1	37374,3	41297,9
болезни органов пищеварения	3224,4	3282,4	2794,6	3105,3
болезни кожи и подкожной клетчатки	5869,5	4255,2	2207,1	2425,4
болезни мочеполовой системы	6123,5	5068,1	3080,2	2617,0

ЗАБОЛЕВАЕМОСТЬ НАСЕЛЕНИЯ[1)] ПО СУБЪЕКТАМ ПРИВОЛЖСКОГО ФЕДЕРАЛЬНОГО ОКРУГА

2021 г., на 1000 человек населения

Оренбургская область по уровню заболеваемости занимает **5 место** среди субъектов Приволжского федерального округа

[1)] **Зарегистрировано пациентов с диагнозом, установленным впервые в жизни.**

ЧИСЛО СПОРТИВНЫХ СООРУЖЕНИЙ ПО МУНИЦИПАЛЬНЫМ ОБРАЗОВАНИЯМ

2021 г.

Городские округа:	Спортивные залы	Плоскостные спортивные сооружения
Абдулинский	15	91
город Бугуруслан	16	33
город Бузулук	33	29
Гайский	24	51
Кувандыкский	36	44
город Медногорск	12	32
город Новотроицк	44	59
город Оренбург	174	297
город Орск	80	146
Соль-Илецкий	38	108
Сорочинский	42	115
Ясненский	15	34

Всего в области
1201 спортивный зал

2639 плоскостных спортивных сооружений (площадок и полей)

Муниципальные районы:	Спортивные залы	Плоскостные спортивные сооружения
Адамовский	35	80
Акбулакский	28	107
Александровский	27	43
Асекеевский	25	55
Беляевский	21	35
Бугурусланский	21	23
Бузулукский	30	28
Грачёвский	17	68
Домбаровский	15	44
Илекский	18	25
Кваркенский	17	48
Красногвардейский	26	24
Курманаевский	19	88
Матвеевский	21	37
Новоорский	18	43
Новосергиевский	29	54
Октябрьский	20	40
Оренбургский	49	215
Первомайский	24	55
Переволоцкий	27	61
Пономарёвский	13	54
Сакмарский	19	53
Саракташский	36	69
Светлинский	14	36
Северный	21	23
Ташлинский	27	37
Тоцкий	24	80
Тюльганский	10	59
Шарлыкский	21	16

Статистический сборник

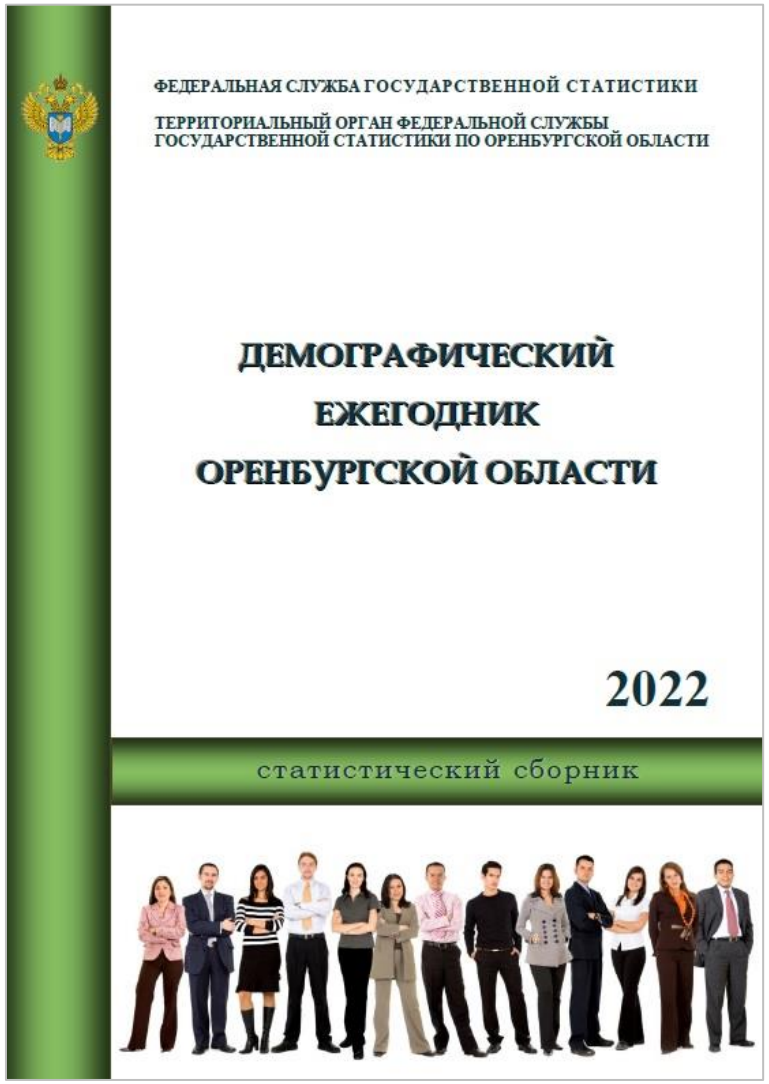

В статистическом сборнике **«Демографический ежегодник Оренбургской области»** публикуются данные о численности и возрастно-половом составе населения, рождаемости и смертности, брачности и разводимости, миграции населения. Ряд данных представлен в длительной динамике. Отдельные показатели приводятся по России и субъектам Приволжского федерального округа. Размещен демографический прогноз по основным показателям в целом по области до 2035 года. Для сравнения приведены демографические показатели отдельных стран мира.



Статистический сборник

Демографический ежегодник Оренбургской области

- Численность и состав населения
- Показатели воспроизводства населения
- Браки и разводы
- Миграция населения
- Численность и показатели воспроизводства населения по муниципальным образованиям
- Демографический прогноз
- Международные сравнения

Статистический сборник

Демографический ежегодник Оренбургской области

Доля основных возрастных групп в общей численности населения
(в процентах к общей численности населения)

	2010	2015	2020	2021
Мужчины и женщины				
моложе трудоспособного возраста	17,5	19,6	20,1	20,2
трудоспособного возраста	61,2	56,4	54,6	55,9
старше трудоспособного возраста	21,3	24,0	25,3	23,9
Мужчины				
моложе трудоспособного возраста	19,4	21,7	22,3	22,3
трудоспособного возраста	67,6	63,3	61,5	62,7
старше трудоспособного возраста	13,0	15,0	16,2	15,0
Женщины				
моложе трудоспособного возраста	15,9	17,8	18,3	18,3
трудоспособного возраста	55,6	50,3	48,6	49,9
старше трудоспособного возраста	28,5	31,9	33,1	31,8

СУММАРНЫЙ КОЭФФИЦИЕНТ РОЖДАЕМОСТИ ПО СУБЪЕКТАМ ПРИВОЛЖСКОГО ФЕДЕРАЛЬНОГО ОКРУГА

2021 г., родившиеся живыми на 1 женщину

Оренбургская область по суммарному коэффициенту рождаемости занимает **3 место** среди субъектов Приволжского федерального округа

ЧИСЛО РОДИВШИХСЯ ПО МУНИЦИПАЛЬНЫМ ОБРАЗОВАНИЯМ

2021 г., человек

Городские округа:

Абдулинский	165
город Бугуруслан	368
город Бузулук	790
Гайский	369
Кувандыкский	329
город Медногорск	177
город Новотроицк	758
город Оренбург	5708
город Орск	1815
Соль-Илецкий	572
Сорочинский	385
Ясненский	197

Всего в области родилось **18126 детей**

Муниципальные районы:

Адамовский	193
Акбулакский	263
Александровский	122
Асекеевский	119
Беляевский	128
Бугурусланский	128
Бузулукский	311
Грачёвский	86
Домбаровский	133
Илекский	239
Кваркенский	126
Красногвардейский	189
Курманаевский	108
Матвеевский	67
Новоорский	256
Новосергиевский	300
Октябрьский	164
Оренбургский	1271
Первомайский	198
Переволоцкий	215
Пономарёвский	110
Сакмарский	263
Саракташский	384
Светлинский	87
Северный	44
Ташлинский	219
Тоцкий	357
Тюльганский	186
Шарлыкский	131

Статистический сборник

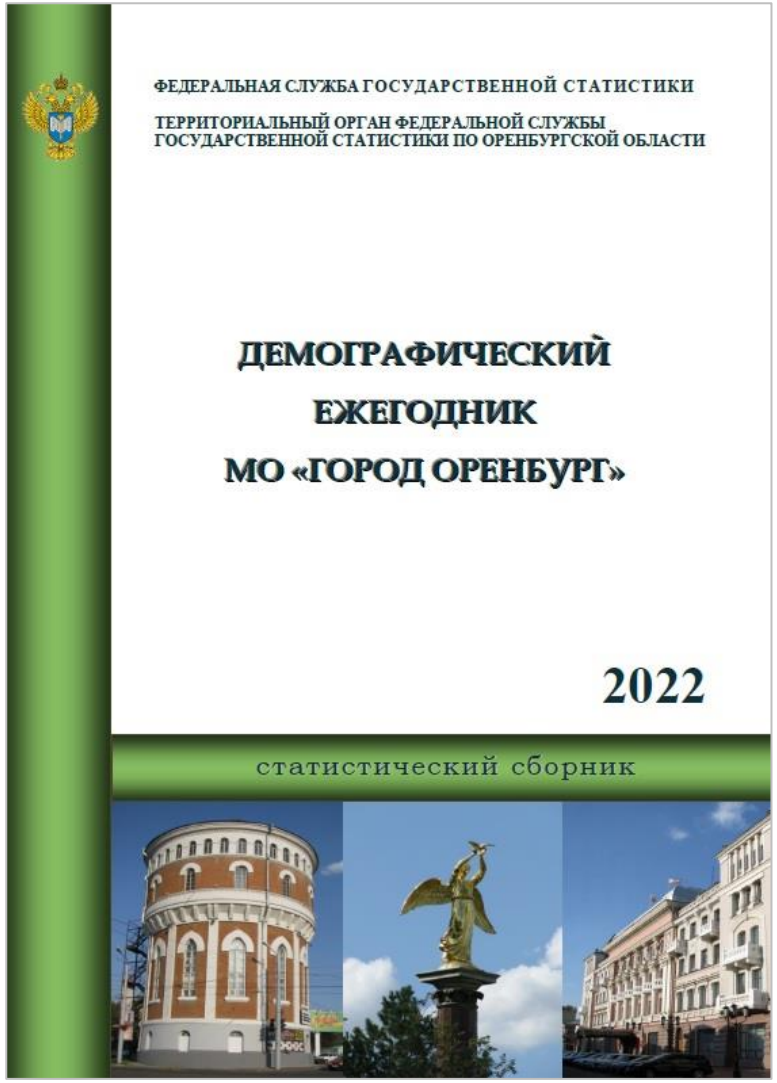

В статистическом сборнике **«Демографический ежегодник МО «город Оренбург»** содержатся сведения о демографических процессах в городском округе город Оренбург в длительной динамике. Отдельные демографические показатели представлены в сравнении с городами-центрами субъектов Приволжского федерального округа. Справочно приведены численность, общие показатели воспроизводства и миграция населения в городских округах и муниципальных районах области.

Статистический сборник

Демографический ежегодник МО «город Оренбург»

- Численность и состав населения
- Показатели воспроизводства населения
- Браки и разводы
- Миграция населения
- Численность, показатели воспроизводства и миграция населения по муниципальным образованиям

Статистический сборник

Демографический ежегодник МО «город Оренбург»

Отдельные показатели, характеризующие демографическую ситуацию городского населения МО «город Оренбург»

Годы	Ожидаемая продолжительность жизни при рождении, число лет			Суммарный коэффициент рождаемости, число детей	Средний возраст матери при рождении детей, лет
	оба пола	мужчины	женщины		
2015	72,2	66,1	77,9	1,494	29,2
2016	73,0	67,3	78,1	1,474	29,3
2017	73,5	67,7	78,6	1,304	29,3
2018	73,6	67,9	78,6	1,288	29,1
2019	74,0	68,3	78,9	1,248	28,9
2020	71,0	66,1	75,5	1,250	28,8
2021	69,7	65,1	73,9	1,274	28,8

СРЕДНИЙ ВОЗРАСТ ГОРОДСКОГО НАСЕЛЕНИЯ В ГОРОДАХ-ЦЕНТРАХ СУБЪЕКТОВ ПРИВОЛЖСКОГО ФЕДЕРАЛЬНОГО ОКРУГА

2021 г., лет

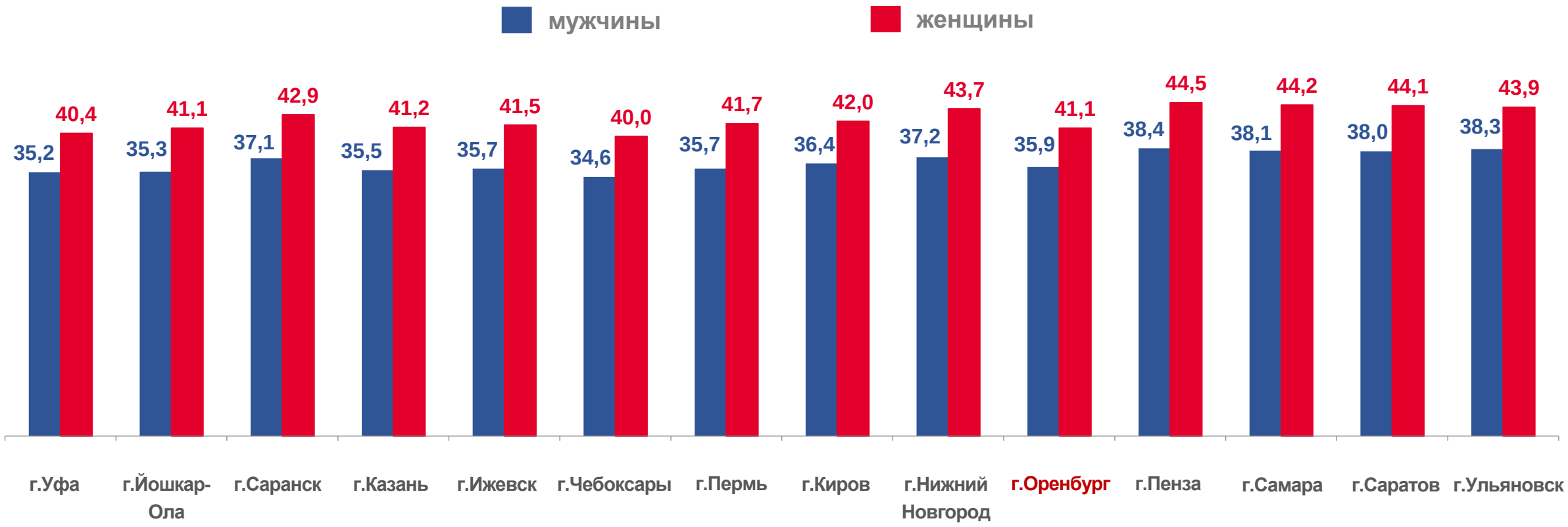

ЕСТЕСТВЕННЫЙ ПРИРОСТ, УБЫЛЬ (-) НАСЕЛЕНИЯ ПО МУНИЦИПАЛЬНЫМ ОБРАЗОВАНИЯМ

2021 г., на 1000 человек населения

Городские округа:

Абдулинский	-16,0
город Бугуруслан	-10,9
город Бузулук	-9,5
Гайский	-14,4
Кувандыкский	-14,1
город Медногорск	-17,9
город Новотроицк	-15,1
город Оренбург	-6,7
город Орск	-12,2
Соль-Илецкий	-6,0
Сорочинский	-9,6
Ясненский	-10,0

11 муниципальных образований

значение показателя **ниже** среднеобластного уровня

30 муниципальных образований

значение показатели **превышает** среднеобластной уровень

Муниципальные районы:

Адамовский	-11,1
Акбулакский	-6,9
Александровский	-12,3
Асекеевский	-14,7
Беляевский	-12,3
Бугурусланский	-15,0
Бузулукский	-9,1
Грачёвский	-16,8
Домбаровский	-9,2
Илекский	-11,9
Кваркенский	-15,0
Красногвардейский	-7,7
Курманаевский	-17,8
Матвеевский	-14,2
Новоорский	-9,2
Новосергиевский	-11,3
Октябрьский	-13,1
Оренбургский	-0,2
Первомайский	-8,9
Переволоцкий	-13,3
Пономарёвский	-12,4
Сакмарский	-10,0
Саракташский	-11,2
Светлинский	-14,2
Северный	-19,6
Ташлинский	-8,2
Тоцкий	-3,6
Тюльганский	-10,7
Шарлыкский	-16,4

Информационно-статистический материал

В информационно-статистическом материале **«О миграционной ситуации в Оренбургской области»** представлена динамика миграционных потоков по области, анализируется их значение и влияние на численность населения. По отдельным показателям информация приведена в разрезе городских округов и муниципальных районов области. Ряд показателей приведен в сопоставлении с данными по России и субъектам Приволжского федерального округа.

Информационно-статистический материал

О миграционной ситуации в Оренбургской области

Общие итоги миграции населения
(человек)

Годы	Число прибывших	в том числе прибыли из				Число выбывших	в том числе выбыли в			
		других территорий области	других регионов России	стран СНГ	других зарубеж-ных стран		другие территории области	другие регионы России	страны СНГ	другие зарубеж-ные страны
2010	25933	14245	6700	4788	200	29186	14245	14312	556	73
2011	46044	29826	10173	5780	265	53091	29826	22601	561	103
2012	56225	36742	14986	4239	258	65189	36742	27371	944	132
2013	56973	36734	16510	3540	189	66331	36734	28956	525	116
2014	59340	37846	17823	3508	163	67525	37846	28818	746	115
2015	55970	34198	18065	3543	164	62651	34198	27748	606	99
2016	54721	32344	18619	3597	161	59698	32344	26814	452	88
2017	48622	28655	17173	2704	90	57101	28655	27610	756	80
2018	45985	26314	17018	2566	87	56279	26314	29006	840	119
2019	56302	30161	17452	7800	889	56539	30161	25120	1103	155
2020	48446	24863	16625	6703	255	49070	24863	20964	2592	651
2021	50227	26185	14582	8785	675	50267	26185	22764	1192	126

ОБЩИЕ ИТОГИ МИГРАЦИИ НАСЕЛЕНИЯ ПО СУБЪЕКТАМ ПРИВОЛЖСКОГО ФЕДЕРАЛЬНОГО ОКРУГА

2021 г., тысяч человек

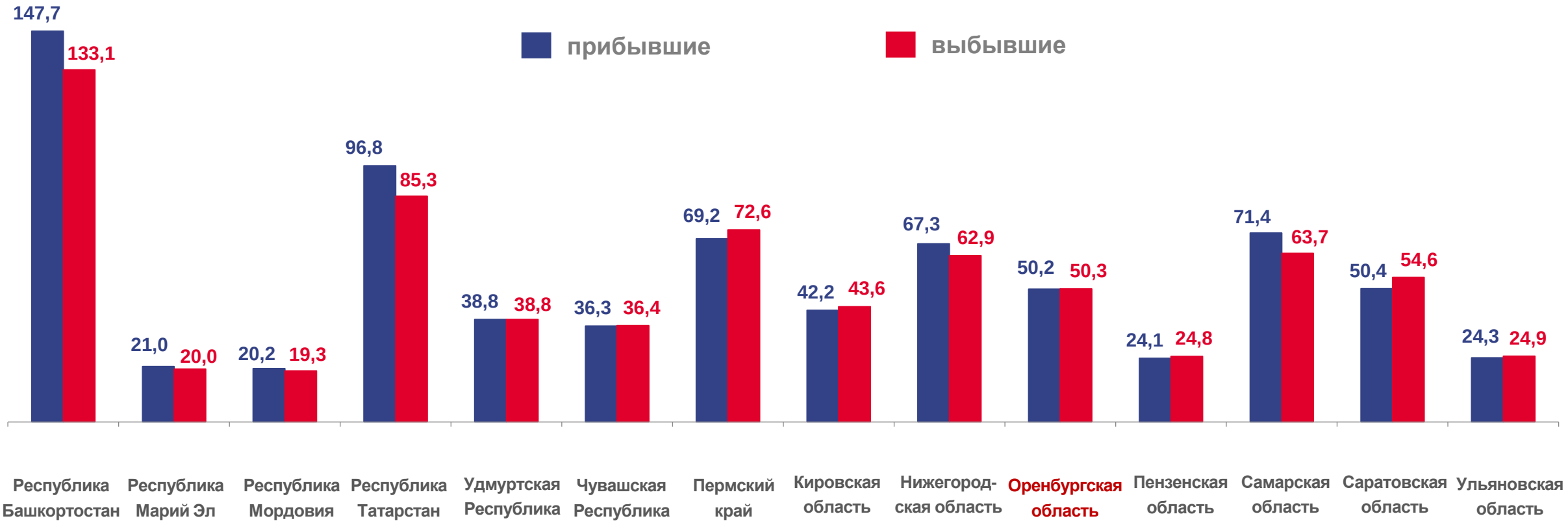

КОЭФФИЦИЕНТЫ МИГРАЦИОННОГО ПРИРОСТА, УБЫЛИ (-) НАСЕЛЕНИЯ ПО МУНИЦИПАЛЬНЫМ ОБРАЗОВАНИЯМ

2021 г., на 1000 человек населения

Городские округа:

Абдулинский	-6,3
город Бугуруслан	-6,8
город Бузулук	6,4
Гайский	-8,8
Кувандыкский	-5,9
город Медногорск	-2,6
город Новотроицк	-0,02
город Оренбург	5,2
город Орск	5,4
Соль-Илецкий	-10,6
Сорочинский	-4,0
Ясненский	-15,5

7 муниципальных образований

значение показателя **выше** среднеобластного уровня

1 муниципальное образование

значение показателя **соответствует** среднеобластному уровню

33 муниципальных образований

значение показатели **ниже** среднеобластного уровня

Муниципальные районы:

Адамовский	-25,3
Акбулакский	-8,9
Александровский	-13,1
Асекеевский	-8,7
Беляевский	-21,3
Бугурусланский	-17,6
Бузулукский	6,0
Грачёвский	-16,8
Домбаровский	-24,6
Илекский	-4,4
Кваркенский	-27,1
Красногвардейский	-12,2
Курманаевский	-12,9
Матвеевский	-8,9
Новоорский	-9,4
Новосергиевский	-11,6
Октябрьский	-9,8
Оренбургский	23,4
Первомайский	-17,2
Переволоцкий	-5,4
Пономарёвский	-5,6
Сакмарский	5,9
Саракташский	-6,4
Светлинский	-21,2
Северный	-13,8
Ташлинский	-2,4
Тоцкий	0,7
Тюльганский	-11,6
Шарлыкский	-7,8

Статистический бюллетень, экспресс-информации

- **Статистический бюллетень:**

  - Производственный травматизм в Оренбургской области

- **Экспресс - информации:**

  - Миграционные процессы в Оренбургской области в 2021 году
  - Численность населения Оренбургской области на 1 января 2022 года
  - Численность населения МО «Город Оренбург» на 1 января 2022 года
  - Основные итоги естественного движения населения Оренбургской области
  - Детская смертность в Оренбургской области в 2021 году
  - Демографическая ситуация в Оренбургской области
  - Возраст и пол населения Оренбургской области на 1 января 2022 года
  - Возраст и пол населения МО «Город Оренбург» на 1 января 2022 года
  - Физкультура и спорт в Оренбургской области

Статистический сборник (итоги ВПН-2020)

В статистическом сборнике **«Численность и размещение населения Оренбургской области»** содержатся данные Всероссийской переписи населения 2020 года о численности городского и сельского населения, мужчин и женщин по Оренбургской области. Данные приведены по административно-территориальным единицам и муниципальным образованиям области. Отдельные показатели публикуются по Российской Федерации и субъектам Приволжского федерального округа.

Всероссийская перепись населения 2020 года проведена по состоянию на момент учета населения – 0 часов 1 октября 2021 года.

Все данные ВПН-2020 размещаются в свободном интернет-доступе на официальном сайте Росстата https://rosstat.gov.ru/ и Оренбургстата https://orenstat.gks.ru/.

Статистический сборник (итоги ВПН-2020)

Численность и размещение населения Оренбургской области

Изменение численности населения[1)]

Годы		Все население, тысяч человек	в том числе		В процентах к предыдущей переписи		
			городское	сельское	все население	городское	сельское
1926	по переписи на 17 декабря	1498,3	212,8	1285,5	х	х	х
1939	по переписи на 17 января	1674,5	379,9	1294,6	111,8	в 1,8р.	100,7
1959	по переписи на 15 января	1831,5	826,5	1005,0	109,4	в 2,2р.	77,6
1970	по переписи на 15 января	2050,0	1087,9	962,1	111,9	131,6	95,7
1979	по переписи на 17 января	2088,1	1258,4	829,7	101,9	115,7	86,2
1989	по переписи на 12 января	2170,7	1406,6	764,1	104,0	111,8	92,1
2002	по переписи на 9 октября	2179,5	1260,1	919,4	100,4	89,6	120,3
2010	по переписи на 14 октября	2033,1	1214,0	819,1	93,3	96,3	89,1
2021	по переписи на 1 октября	1862,8	1111,7	751,1	91,6	91,6	91,7

[1)] Данные переписей населения 1926-1970гг. – наличное населения, 1979-2020гг. – постоянное население.

ЧИСЛЕННОСТЬ НАСЕЛЕНИЯ ПО СУБЪЕКТАМ ПРИВОЛЖСКОГО ФЕДЕРАЛЬНОГО ОКРУГА

тысяч человек

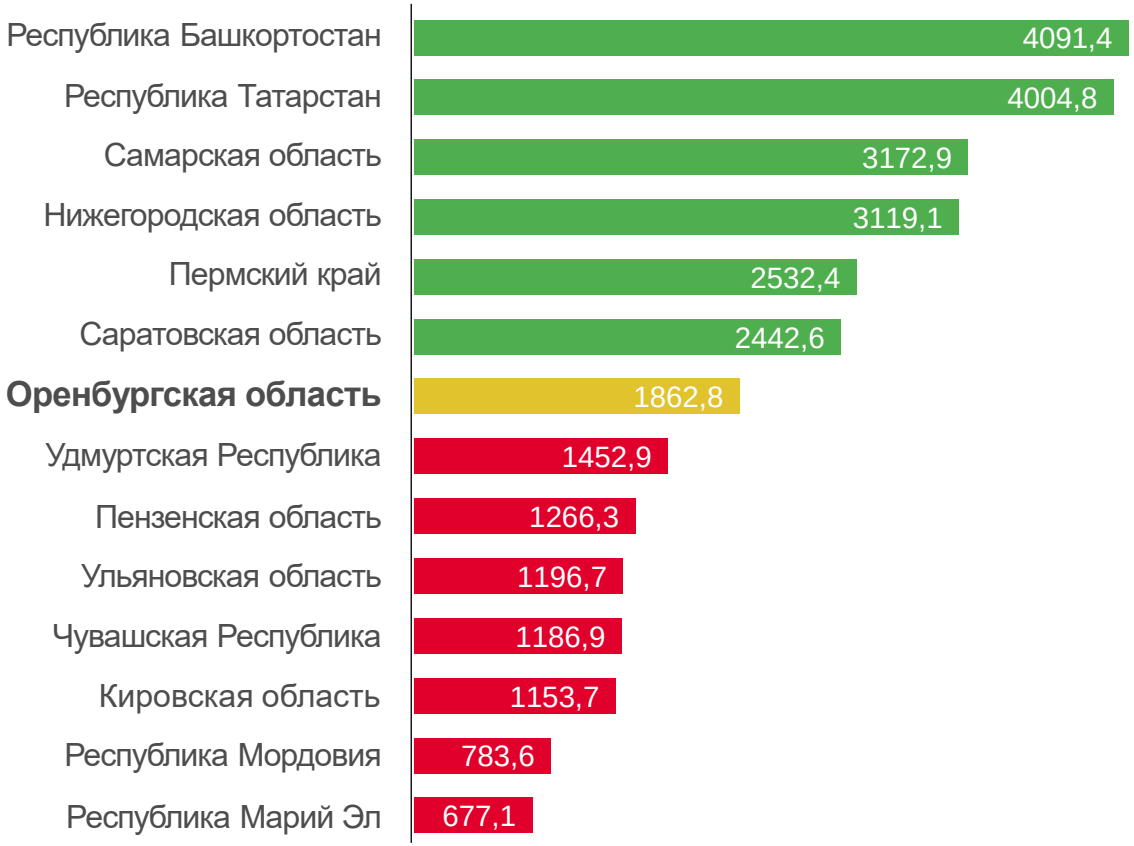

По данным **ВПН-2020** Оренбургская область по численности населения занимает **7 место** в Приволжском федеральном округе и **25 место** в Российской Федерации

ЧИСЛЕННОСТЬ НАСЕЛЕНИЯ ПО МУНИЦИПАЛЬНЫМ ОБРАЗОВАНИЯМ

человек

Городские округа:

Абдулинский	24337
город Бугуруслан	43930
город Бузулук	88341
Гайский	40575
Кувандыкский	41621
город Медногорск	24947
город Новотроицк	81035
город Оренбург	557496
город Орск	192074
Соль-Илецкий	46768
Сорочинский	40873
Ясненский	18237
ЗАТО п.Комаровский	6408

По итогам **ВПН-2020** численность населения Оренбургской области составила **1 862 767 человек**, в том числе городское население – **1 111 684 человека**, сельское население – **751 083 человека**

Муниципальные районы:

Адамовский	20227
Акбулакский	19633
Александровский	13311
Асекеевский	16555
Беляевский	13808
Бугурусланский	17333
Бузулукский	31744
Грачёвский	11150
Домбаровский	11787
Илекский	25845
Кваркенский	15444
Красногвардейский	17535
Курманаевский	14807
Матвеевский	9396
Новоорский	24342
Новосергиевский	30118
Октябрьский	17650
Оренбургский	112095
Первомайский	21752
Переволоцкий	20988
Пономарёвский	13265
Сакмарский	29406
Саракташский	40630
Светлинский	10315
Северный	11338
Ташлинский	20496
Тоцкий	32231
Тюльганский	17698
Шарлыкский	15226

Статистический сборник (итоги ВПН-2020)

В статистическом сборнике **«Возрастно-половой состав и состояние в браке населения Оренбургской области»** содержатся данные Всероссийской переписи населения 2020 года о численности городского и сельского населения, мужчин и женщин по однолетним возрастам, пятилетним и трем основным возрастным группам. Публикуются данные о распределении городского и сельского населения по возрастным группам и состоянию в браке.

Всероссийская перепись населения 2020 года проведена по состоянию на момент учета населения – 0 часов 1 октября 2021 года.

Все данные ВПН-2020 размещаются в свободном интернет-доступе на официальном сайте Росстата https://rosstat.gov.ru/ и Оренбургстата https://orenstat.gks.ru/.

Статистический сборник (итоги ВПН-2020)

Возрастно-половой состав населения Оренбургской области

Распределение населения по полу[1)]

Годы		Мужчины и женщины, тысяч человек	Мужчины	Женщины	В общей численности населения, процентов		Число женщин на 1000 мужчин
					мужчины	женщины	
1926	по переписи на 17 декабря	1498,3	705,2	793,1	47,1	52,9	1125
1939	по переписи на 17 января	1674,5	792,0	882,5	47,3	52,7	1114
1959	по переписи на 15 января	1831,5	828,2	1003,3	45,2	54,8	1211
1970	по переписи на 15 января	2050,0	948,0	1102,0	46,2	53,8	1162
1979	по переписи на 17 января	2088,1	973,9	1114,2	46,6	53,4	1144
1989	по переписи на 12 января	2170,7	1022,1	1148,6	47,1	52,9	1124
2002	по переписи на 9 октября	2179,5	1022,2	1157,3	46,9	53,1	1132
2010	по переписи на 14 октября	2033,1	945,2	1087,9	46,5	53,5	1151
2021	по переписи на 1 октября	1862,8	864,0	998,8	46,4	53,6	1156

[1)] Данные переписей населения 1926-1970гг. – наличное населения, 1979-2020гг. – постоянное население.

ЧИСЛО ЖЕНЩИН НА 1000 МУЖЧИН ПО СУБЪЕКТАМ ПРИВОЛЖСКОГО ФЕДЕРАЛЬНОГО ОКРУГА

человек

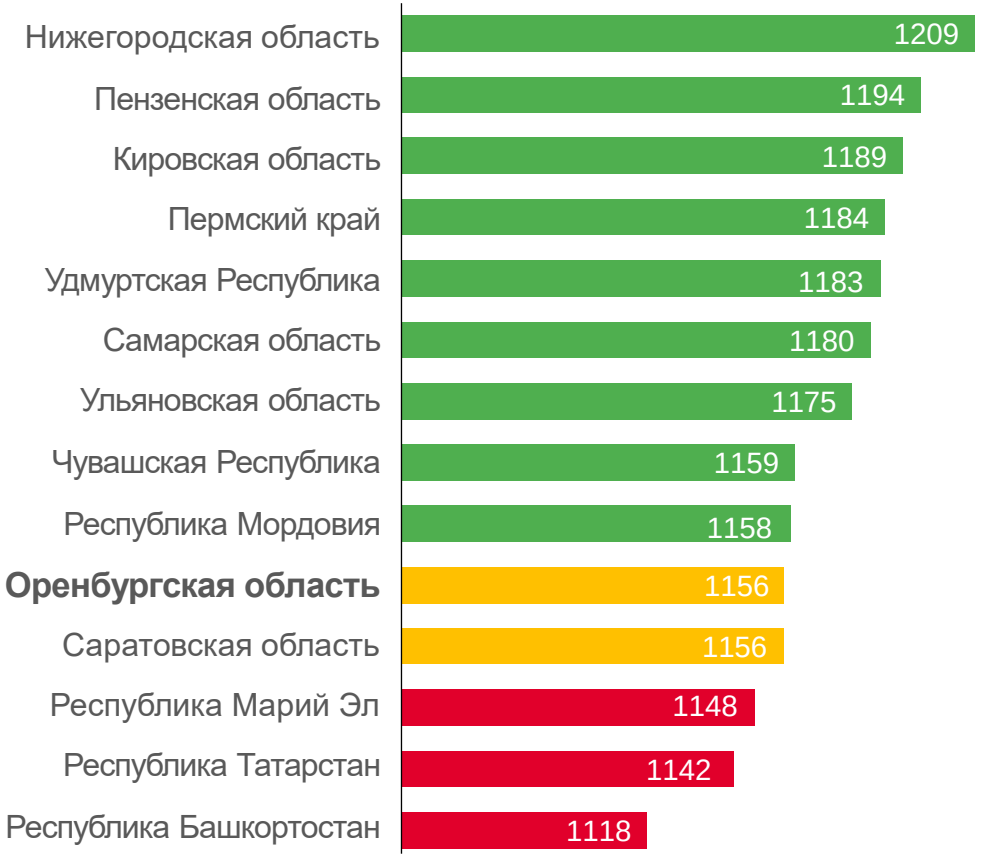

ЧИСЛЕННОСТЬ НАСЕЛЕНИЯ ПО ПОЛУ ПО МУНИЦИПАЛЬНЫМ ОБРАЗОВАНИЯМ

человек

Городские округа:	мужчины	женщины
Абдулинский	11270	13067
город Бугуруслан	20498	23432
город Бузулук	40562	47779
Гайский	18533	22042
Кувандыкский	19441	22180
город Медногорск	11098	13849
город Новотроицк	37095	43940
город Оренбург	251924	305572
город Орск	84568	107506
Соль-Илецкий	22668	24100
Сорочинский	19256	21617
Ясненский	8419	9818
ЗАТО п.Комаровский	3477	2931

Муниципальные районы:	мужчины	женщины
Адамовский	9524	10703
Акбулакский	9679	9954
Александровский	6390	6921
Асекеевский	7908	8647
Беляевский	6602	7206
Бугурусланский	8505	8828
Бузулукский	15258	16486
Грачёвский	5225	5925
Домбаровский	5529	6258
Илекский	12691	13154
Кваркенский	7381	8063
Красногвардейский	8449	9086
Курманаевский	7061	7746
Матвеевский	4327	5069
Новоорский	11244	13098
Новосергиевский	14126	15992
Октябрьский	8539	9111
Оренбургский	54675	57420
Первомайский	10441	11311
Переволоцкий	9846	11142
Пономарёвский	6246	7019
Сакмарский	13950	15456
Саракташский	19330	21300
Светлинский	4805	5510
Северный	5416	5922
Ташлинский	9783	10713
Тоцкий	16877	15354
Тюльганский	8292	9406
Шарлыкский	7072	8154